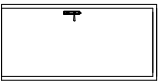


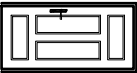
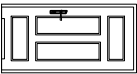
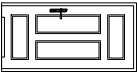
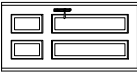
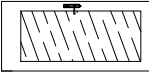
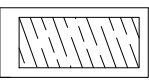




Typ	D1	D2	D3	D4	D5	D6	Z6	Z8
SCHEMAT								
	wymiary w sw. So	100	100	90	100	90	100	100
	oscieży Ho	205	205	205	205	205	205	205
	wymiary w sw. S	90	90	80	90	80	90	90
	oscieżnicy H	200	200	200	200	200	200	200
ilość	PRAWĘ	LEWE	PRAWĘ	LEWE	PRAWĘ	LEWE	PRAWĘ	LEWE
	3	2	1	1	2	–	1	2
	sume	3	2	1	1	–	1	2
uwagi:								

zestawienie stolarki drzwiowej

UWAGA: wymiary otworów pobrać z natury

Typ	O1	O2	O3
SCHEMAT			
	wymiary w sw. So	91	54
	oscieży Ho	200	91
	portier	2	2
	piętro	12	2
ilość	poddasze		
	suma	2	2
uwagi:			

zestawienie stolarki okiennej

UWAGA: Wymiary pobrać z natury

ARTA <b>sp. z o.o.</b>		
LÓDŹ, UL. PIOTRKOWSKA 45, TEL. 630 17 84		
OBIEKT:	PROJEKT BUDOWLANY REMONTU I PRZEBUDOWY BUD. GOSPODARCZEGO PRZY UL. KSIĘŻY MŁYN 11 W ŁÓDZI, 0852AR H, DZ. 98/11 FRAGM.	DATA: 03.2013
TEMAT PRACY:	WYKAZ STOLARKI OKIENNEJ I DRZWIOWEJ	SKALA: –
PROJEKTANT:	mgr inż. arch. DANUTA WŁODARSKA	upr. nr 289/83/WML
	mgr inż. arch. ROBERT KUBA	upr. nr 56/ŁOKK/2011
		NR DRS: 10

Wzór wyrobów i okuc stolarki okiennej i drzwiowej należy przedstawić do akceptacji przez WKZ.

UWAGA: WYMIARY SPRAWDZIĆ W NATURZE