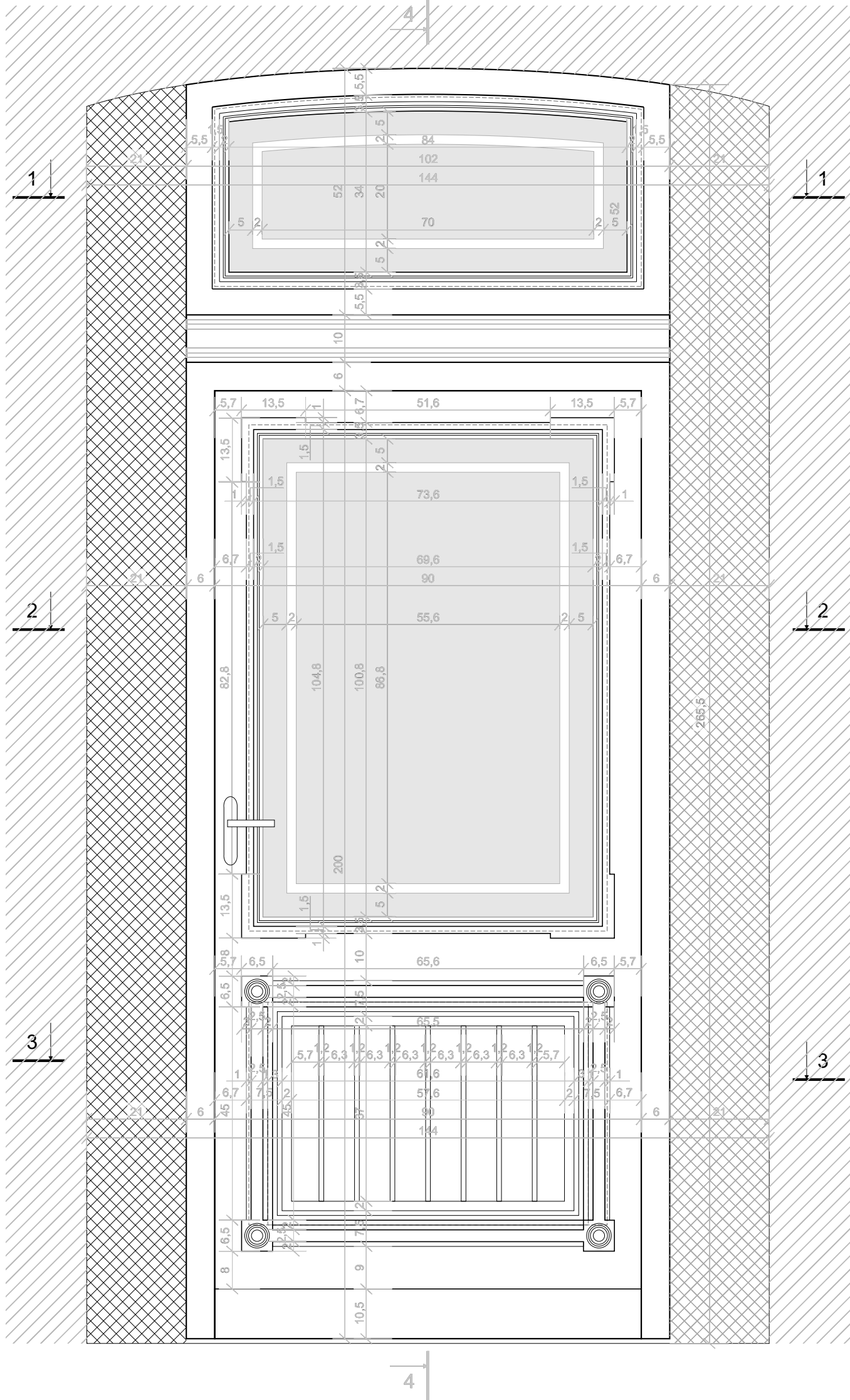
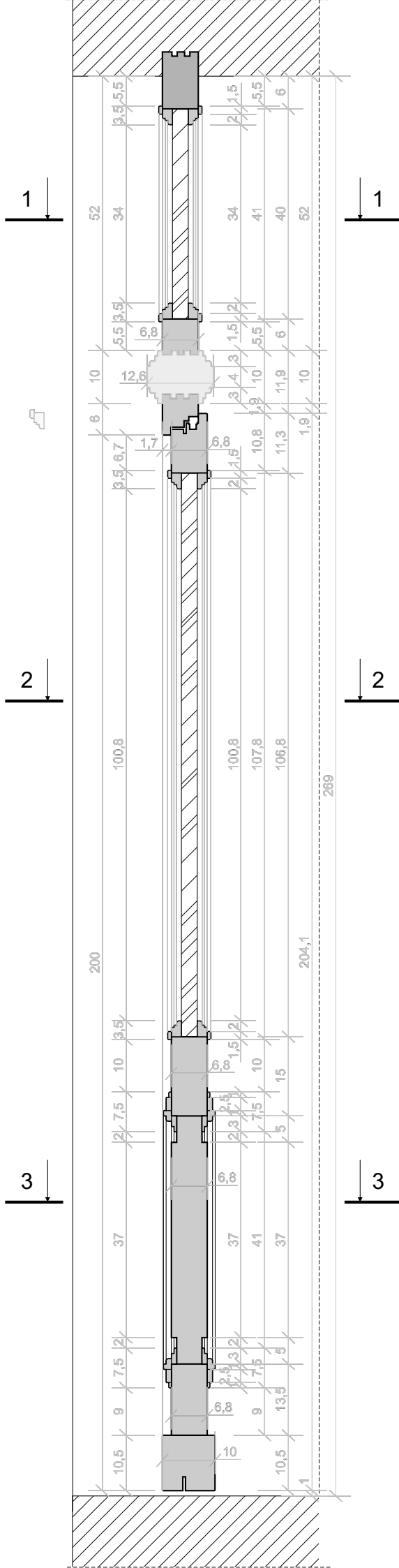


DRZWI ZEWNĘTRZNE "D12a" DO KLATKI SCHODOWEJ Z PRZEŚWITU BRAMOWEGO W BUDYNKU FRONTOWYM skala 1:10

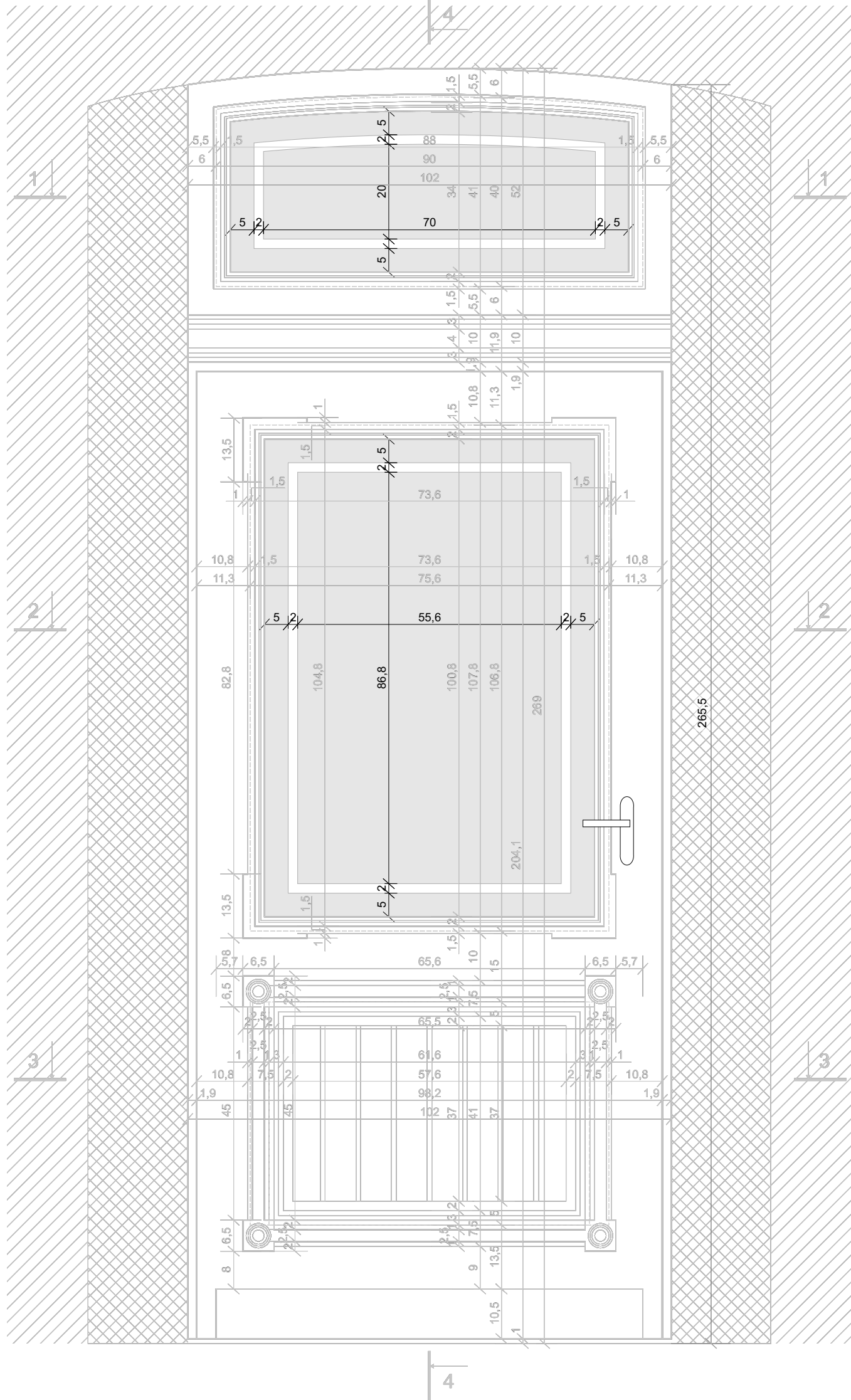
WIDOK OD STRONY ZEWNĘTRZNEJ



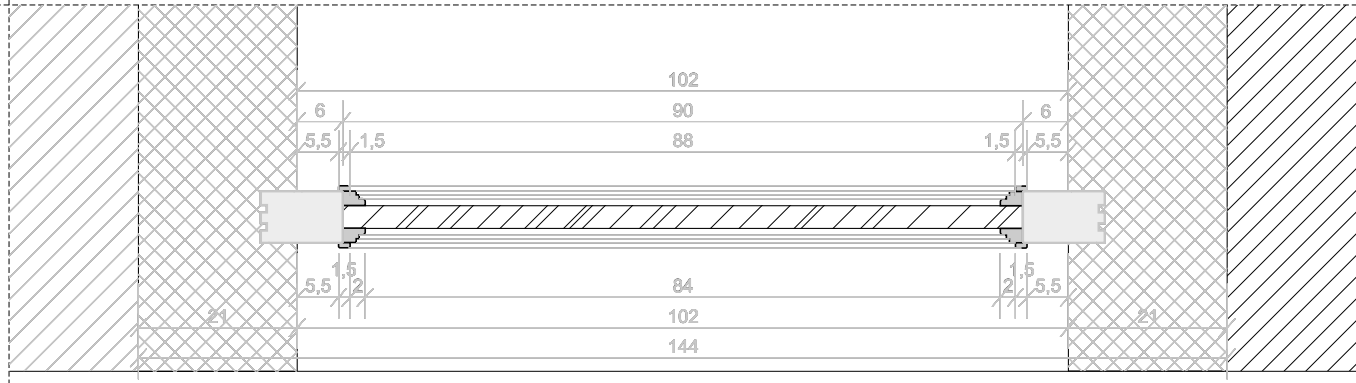
PRZEKRÓJ 4-4



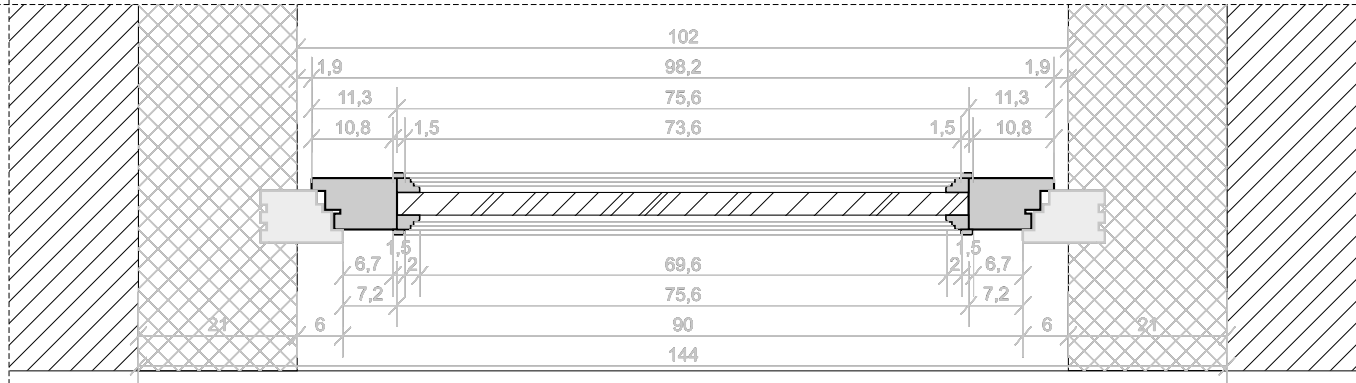
WIDOK OD STRONY WEWNĘTRZNEJ




PRZEKRÓJ 1-1



PRZEKRÓJ 2-2



PRZEKRÓJ 3-3



- LEGENDA:**
- Istniejąca ściana z cegły ceramicznej pełnej na zaprawie wapiennej
 - Zamurowania z cegły ceramicznej pełnej klasy 100 na zaprawie cement. wap. marki 3
 - Szyba płaskowana z przeszkloną ramką
 - Ramka przeszklona - wymiary wg rys konstrukcyjnych

- UWAGI:**
- Rozpatrywać łącznie z opisem oraz rysunkami i opisami projektów branżowych.
 - Przed rozpoczęciem realizacji elementów wykonanych warsztatowo w tym stolarki okiennej i drzwiowej należy wszelkie wymiary sprawdzić na budowie.
 - Wszystkie projektowane elementy drzwi wykonać ściśle w oparciu o wymiary, wzory i kształty zachowanych elementów oryginalnych.
 - Wszystkie elementy stalowe zabezpieczyć antykorozyjnie.
 - Przed wykonaniem stolarki rysunki warsztatowe profili oraz próbki kolorystyki powłoki bezwzględnie uzyskać akceptację projektanta oraz Miejskiego Konserwatora Zabytków.
 - Wszystkie wymiary i rzędne sprawdzić na budowie.
 - Wiw skrzydło wykonać jako lewe.

Nazwa opracowania: PROJEKT ZAMIENNY ARCHITEKTONICZNO - BUDOWLANY ZMIANY UKŁADU FUNKCJONALNO-UŻYTKOWEGO PIWNIC I KONDYGNACJI NADZIEMNYCH (PARTER, I I II PIĘTRO) STANOWIĄCY ANEKS DO PROJEKTU BUDOWLANEGO PRZEBUDOWY WRAZ Z REMONTEM ELEWACJI FRONTOWEJ I OCIEPLENIEM ŚCIAN ZEWNĘTRZNYCH BUDYNKU MIESZKALNEGO PRZY ULICY JURACKA 50 W ŁODZI (ZALĄCZNIK DO DECYZJI NR DAR-UA-I-1288-2014).			PAB
Treść rysunku: DRZWI ZEWNĘTRZNE "D12a" DO KLATKI SCHODOWEJ Z PRZEŚWITU BRAMOWEGO W BUDYNKU FRONTOWYM			
Inwestor: MIASTO ŁÓDŹ - Biuro ds. Rewitalizacji i Rozwoju Zabudowy Miasta 90-447 Łódź, ulica Piotrkowska 171			Skala: 1:10
Projektant: mgr inż. arch. Liliana Wronka - Kuśmierk	08.2017 r.		Nr rysunku:
Projektant: mgr inż. Grzegorz Wywiał	23.08.2017 r.		